



**ESTADO DE CAMBIOS EN EL PATRIMONIO NETO**  
 Por los periodos terminados el 31 de Diciembre de 2009 y al 30 de Junio del 2010  
 ( EN NUEVOS SOLES )


**EF-3**

SECTOR : 04 PODER JUDICIAL  
 ENTIDAD : 004 PODER JUDICIAL

CONCEPTOS	HACIENDA NACIONAL	HACIENDA NAC. ADICIONAL	RESERVAS	RESULTADOS ACUMULADOS	TOTAL
<b>SALDOS AL 31 DE DICIEMBRE DE 2008</b>	<b>725,533,053.39</b>	<b>109,529,445.66</b>	<b>0.00</b>	<b>( 1,001,600,965.21)</b>	<b>( 166,538,466.16)</b>
Ajuste de Ejercicios Anteriores	0.00	0.00	0.00	0.00	0.00
Trasposos y Remesas del Tesoro Público *	0.00	0.00	0.00	0.00	0.00
Trasposos y Remesas de Otras Entidades *	0.00	0.00	0.00	0.00	0.00
Trasposos de Documentos	0.00	6,466,263.76	0.00	0.00	6,466,263.76
Otras Operaciones Patrimoniales (Nota) **	0.00	0.00	0.00	6,588,086.61	6,588,086.61
Superávit (Déficit) del Ejercicio	0.00	0.00	0.00	( 132,230,009.47)	( 132,230,009.47)
Traslados entre Cuentas Patrimoniales	109,529,445.66	( 109,529,445.66)	0.00	0.00	0.00
Traslados de saldos por Fusión y/o Liquidación	0.00	0.00	0.00	0.00	0.00
<b>SALDOS AL 31 DE DICIEMBRE DE 2009</b>	<b>835,062,499.05</b>	<b>6,466,263.76</b>	<b>0.00</b>	<b>( 1,127,242,888.07)</b>	<b>( 285,714,125.26)</b>
Ajuste de Ejercicios Anteriores	0.00	0.00	0.00	( 248,212,568.20)	( 248,212,568.20)
Trasposos y Remesas del Tesoro Público *	0.00	( 2,722,321.38)	0.00	0.00	( 2,722,321.38)
Trasposos y Remesas de Otras Entidades *	0.00	0.00	0.00	0.00	0.00
Trasposos de Documentos	0.00	( 335,320.70)	0.00	0.00	( 335,320.70)
Otras Operaciones Patrimoniales (Nota) **	0.00	0.00	0.00	105,884.73	105,884.73
Superávit (Déficit) del Ejercicio	0.00	0.00	0.00	35,961,924.81	35,961,924.81
Traslados entre Cuentas Patrimoniales	0.00	0.00	0.00	0.00	0.00
Traslados de saldos por Fusión y/o Liquidación	0.00	0.00	0.00	0.00	0.00
<b>SALDOS AL 30 DE JUNIO DE 2010</b>	<b>835,062,499.05</b>	<b>3,408,621.68</b>	<b>0.00</b>	<b>( 1,339,387,646.73)</b>	<b>( 500,916,526.00)</b>

  
 .....  
 C.P.C. ROBERTO MAGINO SUAREZ  
 Contador General  
 MAT. N° 2857  
 PODER JUDICIAL

  
 .....  
**DIRECTOR GENERAL DE ADMINISTRACIÓN**  
 .....  
 C.P.C. ROSMERY SANTOS MAGINO  
 Gerente de Administración y Finanzas  
 GERENCIA GENERAL  
 PODER JUDICIAL

  
 .....  
**TITULAR DE LA ENTIDAD**  
 .....  
 Ing. HUGO R. SUERO LUDEÑA  
 Gerente General  
 PODER JUDICIAL

\* Importe Neto de Trasposos y Remesas  
 \*\* Incluye Donaciones Recibidas

**BALANCE GENERAL**  
 Al 30 de Junio del 2010  
 ( EN NUEVOS SOLES )

**EF-1**

SECTOR : 04 PODER JUDICIAL  
 ENTIDAD : 004 PODER JUDICIAL

**ACTIVO**  
**ACTIVO CORRIENTE**

	Nota	
Efectivo y Equivalente de Efectivo	3	106,191,552.52
Inversiones Disponibles	4	0.00
Cuentas por Cobrar (Neto)	5	94,557.01
Otras Cuentas por Cobrar (Neto)	6	5,496,760.18
Existencias (Neto)	7	9,071,942.53
Gastos Pagados por Anticipado	8	89,292,614.71
<b>TOTAL ACTIVO CORRIENTE</b>		<b>210,147,426.95</b>

**ACTIVO NO CORRIENTE**

Cuentas por Cobrar a Largo Plazo	9	0.00
Otras Ctas. por Cobrar a Largo Plazo	10	0.00
Inversiones (Neto)	11	0.00
Edificios, Estructuras y Act. no Prod. (Neto)	12	272,104,815.43
Vehículos, Maquinarias y Otros (Neto)	13	75,891,265.11
Otras Cuentas del Activo (Neto)	14	10,507,587.67
<b>TOTAL ACTIVO NO CORRIENTE</b>		<b>358,503,668.21</b>
<b>TOTAL ACTIVO</b>		<b>568,651,095.16</b>
Cuentas de Orden	30	7,481,810,994.95

**PASIVO Y PATRIMONIO**  
**PASIVO CORRIENTE**

	Nota	
Obligaciones Tesoro Público	15	16,111,164.02
Sobregiros Bancarios	16	0.00
Cuentas por Pagar	17	8,985,728.97
Operaciones de Crédito	18	0.00
Parte Cte. Deudas a Largo Plazo	19	0.00
Otras Cuentas del Pasivo	20	34,916,291.07
<b>TOTAL PASIVO CORRIENTE</b>		<b>60,013,184.06</b>

**PASIVO NO CORRIENTE**

Deudas a Largo Plazo	21	0.00
Beneficios Sociales y Oblig. Prev.	22	779,346,048.37
Ingresos Diferidos	23	0.00
Otras Cuentas del Pasivo	24	230,208,388.73
Provisiones	25	0.00
<b>TOTAL PASIVO NO CORRIENTE</b>		<b>1,009,554,437.10</b>

**TOTAL PASIVO**

**1,069,567,621.16**

**PATRIMONIO**


Hacienda Nacional	26	835,062,499.05
Hacienda Nacional Adicional	27	3,408,621.68
Reservas	28	0.00
Resultados Acumulados	29	( 1,339,387,646.73)
<b>TOTAL PATRIMONIO</b>		<b>( 500,916,526.00)</b>


**TOTAL PASIVO Y PATRIMONIO**

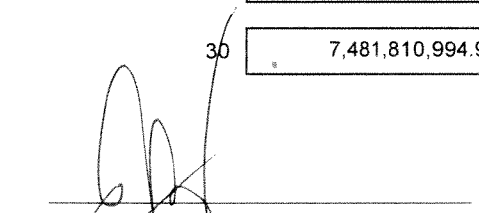
**568,651,095.16**

Cuentas de Orden

30 7,481,810,994.95

  
 C.P.C. ELYK RODRIGUEZ GIRALDO  
 MAT. N.º 6457  
 PODER JUDICIAL

  
 DIRECTOR GENERAL DE ADMINISTRACION  
 C.P.C. ROSMERY SANTOS MAGINO  
 Gerente de Administración y Finanzas  
 GERENCIA GENERAL  
 PODER JUDICIAL


  
 TITULAR DE LA ENTIDAD  
 Ing. HUGO R. SUERO LUDEÑA  
 Gerente General  
 PODER JUDICIAL


**ESTADO DE GESTION**  
 Por el periodo terminado el 30 de Junio del 2010  
 ( EN NUEVOS SOLES )


EF-2

SECTOR : 04 PODER JUDICIAL  
 ENTIDAD : 004 PODER JUDICIAL

	Nota	
<b>INGRESOS</b>		
Ingresos Tributarios Netos	31	0.00
Ingresos No Tributarios	32	55,984,279.07
Traspasos y Remesas Recibidas	33	473,603,290.12
Donaciones y Transferencias Recibidas	34	2,005,005.60
<b>TOTAL INGRESOS</b>		<b>531,592,574.79</b>
<b>COSTOS Y GASTOS</b>		
Costo de Ventas	35	0.00
Gastos en Bienes y Servicios	36	( 101,258,923.56)
Gastos de Personal	37	( 325,064,020.67)
Gastos por Pens.Prest.y Asistencia Social	38	( 55,008,823.23)
Donaciones y Transferencias Otorgadas	39	0.00
Traspasos y Remesas Otorgadas	40	0.00
Estimaciones y Provisiones del Ejercicio	41	( 15,569,524.45)
<b>TOTAL COSTOS Y GASTOS</b>		<b>( 496,901,291.91)</b>
<b>RESULTADO DE OPERACION</b>		<b>34,691,282.88</b>
<b>OTROS INGRESOS Y GASTOS</b>		
Ingresos Financieros	42	3,608.02
Gastos Financieros	43	0.00
Otros Ingresos	44	49,274,281.67
Otros Gastos	45	( 48,007,247.76)
<b>TOTAL OTROS INGRESOS Y GASTOS</b>		<b>1,270,641.93</b>
<b>RESULTADO DEL EJERCICIO SUPERAVIT ( DEFICIT )</b>		<b>35,961,924.81</b>

  
**CONTADOR GENERAL**  
 C.P.C. ROSMERY SANTOS MAGINO  
 MAT. N° 25767  
 Contador General  
 PODER JUDICIAL

  
**DIRECTOR GENERAL DE ADMINISTRACION**  
 C.P.C. ROSMERY SANTOS MAGINO  
 Gerente de Administración y Finanzas  
 GERENCIA GENERAL  
 PODER JUDICIAL

  
**TITULAR DE LA ENTIDAD**  
 Ing. HUGO R. SUERO LUDEÑA  
 Gerente General  
 PODER JUDICIAL


**ESTADO DE FLUJOS DE EFECTIVO**


**EF-4**


Por los periodos terminados al 30 de Junio de 2010 y al 31 de Diciembre del 2009  
 ( EN NUEVOS SOLES )

SECTOR : 04 PODER JUDICIAL  
 ENTIDAD : 004 PODER JUDICIAL

CONCEPTOS	30/06/2010	31/12/2009
<b>A.- ACTIVIDADES DE OPERACION</b>		
Cobranza de Impuestos, Contribuciones y Derechos Administrativos (Nota)	55,984,279.07	97,423,198.25
Cobranza de Aportes por regulación	0.00	0.00
Cobranza de Venta de Bienes y Servicios y Renta de la Propiedad	0.00	10,384,723.99
Donaciones y Transferencias Corrientes Recibidas (Nota)	478,250,553.41	5,526,147.56
Otros (Nota)	14,125,520.23	930,803,440.88
<b>MENOS</b>		
Pago a Proveedores de Bienes y Servicios (Nota)	( 95,242,388.81)	( 209,488,326.87)
Pago de Remuneraciones y Obligaciones Sociales	( 324,298,474.42)	( 284,935,715.81)
Pago de Otras Retribuciones y Complementarias	( 18,090,955.23)	( 359,417,431.33)
Pago de Pensiones y Otros Beneficios	( 53,644,452.52)	( 85,538,954.80)
Pago por Prestaciones y Asistencia Social	( 1,015,988.93)	( 1,853,006.68)
Donaciones y Transferencias Corrientes Otorgadas (Nota)	0.00	( 8,746,484.13)
Otros (Nota)	( 28,289,537.41)	( 75,672,384.25)
<b>AUMENTO (DISMINUCION) DEL EFECTIVO Y EQUIVALENTE DE EFECTIVO PROVENIENTE DE ACTIVIDAD DE OPERACION</b>	<b>27,778,555.39</b>	<b>18,485,206.81</b>
<b>B.- ACTIVIDADES DE INVERSION</b>		
Cobranza de Venta de Inmuebles, Maquinaria y Equipo	0.00	0.00
Cobranza de Venta de Otras Cuentas del Activo	0.00	0.00
Otros (Nota)	0.00	0.00
<b>MENOS</b>		
Pago por Compra de Inmuebles, Maquinaria y Equipo	( 2,836,649.06)	( 8,400,772.98)
Pago por Construcciones en Curso (Nota)	( 1,659,880.51)	( 500,763.71)
Pago por Compras de Otras Cuentas del Activo	( 172,065.18)	( 556,521.88)
Otros (Nota)	( 1,827,599.06)	( 86,669,012.50)
<b>AUMENTO (DISMINUCION) DEL EFECTIVO Y EQUIVALENTE DE EFECTIVO PROVENIENTE DE ACTIVIDAD DE INVERSION</b>	<b>( 6,496,193.81)</b>	<b>( 96,127,071.07)</b>
<b>C.- ACTIVIDADES DE FINANCIAMIENTO</b>		
Donaciones y Transferencias de Capital Recibidas (Nota)	10,617,641.07	91,015,831.73
Cobranza por Colocaciones de Valores y Otros Documentos (Nota)	0.00	0.00
Préstamos Internos y/o Externos (Nota)	0.00	0.00
Otros (Nota)	0.00	0.00
<b>MENOS</b>		
Donaciones y Transferencias de Capital Entregadas (Nota)	( 335,320.70)	0.00
Amortización de Préstamos e Intereses (Nota)	0.00	0.00
Otros (Nota)	0.00	0.00
Traslado de saldos por Fusión y/o Liquidación	0.00	0.00
<b>AUMENTO (DISMINUCION) DEL EFECTIVO Y EQUIVALENTE DE EFECTIVO PROVENIENTE DE ACTIVIDAD DE FINANCIAMIENTO</b>	<b>10,282,320.37</b>	<b>91,015,831.73</b>
<b>D.- AUMENTO (DISMINUCION) DEL EFECTIVO Y EQUIVALENTE DE EFECTIVO</b>	<b>31,564,681.95</b>	<b>13,373,967.47</b>
<b>E.- SALDO EFECTIVO Y EQUIVALENTE DE EFECTIVO AL INICIO DEL EJERCICIO</b>	<b>74,626,870.57</b>	<b>61,252,903.10</b>
<b>F.- SALDO EFECTIVO Y EQUIVALENTE DE EFECTIVO AL FINALIZAR EL EJERCICIO</b>	<b>106,191,552.52</b>	<b>74,626,870.57</b>

  
 C.P.C. EF...  
**CONTADOR GENERAL**  
 MAT. N° 25451  
 PODER JUDICIAL

  
 C.P.C. ROSMERY SANTOS MAGINO  
**DIRECTOR GENERAL**  
 Gerente de Administración y Finanzas  
 DE ADMINISTRACIÓN  
 GERENCIA GENERAL

  
 Ing. HUGO R. SUERO LUDENA  
**TITULAR DE LA ENTIDAD**  
 PODER JUDICIAL

ESTADO DE EJECUCION DEL PRESUPUESTO DE INGRESOS Y GASTOS  
AL PRIMER SEMESTRE DEL EJERCICIO 2010  
( EN NUEVOS SOLES )

SECTOR : 04 PODER JUDICIAL

ENTIDAD : 004 PODER JUDICIAL

EP-1

RECURSOS PÚBLICOS	EJECUCIÓN INGRESOS	GASTOS PÚBLICOS	EJECUCIÓN GASTOS
<b>1 RECURSOS ORDINARIOS</b>		<b>1 RECURSOS ORDINARIOS</b>	
00 RECURSOS ORDINARIOS		00 RECURSOS ORDINARIOS	474,124,331.28
		<b>GASTOS CORRIENTES</b>	<b>467,857,612.03</b>
		2.1 PERSONAL Y OBLIGACIONES SOCIALES	323,592,704.97
		2.2 PENSIONES Y OTRAS PRESTACIONES SOCIALES	54,985,994.68
		2.3 BIENES Y SERVICIOS	75,612,460.02
		2.5 OTROS GASTOS	13,666,452.36
		<b>GASTOS DE CAPITAL</b>	<b>6,266,719.25</b>
		2.6 ADQUISICION DE ACTIVOS NO FINANCIEROS	6,266,719.25
<b>TOTAL RECURSOS ORDINARIOS</b>	<b>474,124,331.28</b>	<b>TOTAL RECURSOS ORDINARIOS</b>	<b>474,124,331.28</b>
<b>2 RECURSOS DIRECTAMENTE RECAUDADOS</b>		<b>2 RECURSOS DIRECTAMENTE RECAUDADOS</b>	
09 RECURSOS DIRECTAMENTE RECAUDADOS	66,303,647.02	09 RECURSOS DIRECTAMENTE RECAUDADOS	25,211,923.00
<b>INGRESOS CORRIENTES</b>	<b>59,737,401.67</b>	<b>GASTOS CORRIENTES</b>	<b>25,211,923.00</b>
1.3 VENTA DE BIENES Y SERVICIOS Y DERECHOS ADMINISTRATIVOS	55,954,191.32	2.3 BIENES Y SERVICIOS	17,577,405.31
1.5 OTROS INGRESOS	3,783,210.35	2.4 DONACIONES Y TRANSFERENCIAS	7,634,517.69
<b>FINANCIAMIENTO</b>	<b>6,566,245.35</b>		
1.9 SALDOS DE BALANCE	6,566,245.35		
<b>TOTAL RECURSOS DIRECTAMENTE RECAUDADOS</b>	<b>66,303,647.02</b>	<b>TOTAL RECURSOS DIRECTAMENTE RECAUDADOS</b>	<b>25,211,923.00</b>
<b>3 RECURSOS POR OPERACIONES OFICIALES DE CREDITO</b>		<b>3 RECURSOS POR OPERACIONES OFICIALES DE CREDITO</b>	
19 RECURSOS POR OPERACIONES OFICIALES DE CREDITO	40,081.17	19 RECURSOS POR OPERACIONES OFICIALES DE CREDITO	35,375.00
<b>ENDEUDAMIENTO EXTERNO</b>	<b>40,081.17</b>	<b>ENDEUDAMIENTO EXTERNO</b>	<b>35,375.00</b>
<b>INGRESOS CORRIENTES</b>	<b>2,451.18</b>	<b>GASTOS DE CAPITAL</b>	<b>35,375.00</b>
1.5 OTROS INGRESOS	2,451.18	2.6 ADQUISICION DE ACTIVOS NO FINANCIEROS	
<b>FINANCIAMIENTO</b>	<b>37,629.99</b>		
1.9 SALDOS DE BALANCE	37,629.99		
<b>TOTAL RECURSOS POR OPERACIONES OFICIALES DE CREDITO</b>	<b>40,081.17</b>	<b>TOTAL RECURSOS POR OPERACIONES OFICIALES DE CREDITO</b>	<b>35,375.00</b>
<b>4 DONACIONES Y TRANSFERENCIAS</b>		<b>4 DONACIONES Y TRANSFERENCIAS</b>	
13 DONACIONES Y TRANSFERENCIAS	47,673,783.67	13 DONACIONES Y TRANSFERENCIAS	
<b>TRANSFERENCIA</b>	<b>47,673,783.67</b>		
<b>INGRESOS CORRIENTES</b>	<b>-8,439.36</b>		
1.5 OTROS INGRESOS	-8,439.36		
<b>TRANSFERENCIAS</b>	<b>2,000,000.00</b>		
1.4 DONACIONES Y TRANSFERENCIAS	2,000,000.00		
<b>FINANCIAMIENTO</b>	<b>45,682,223.03</b>		
1.9 SALDOS DE BALANCE	45,682,223.03		

**ESTADO DE EJECUCION DEL PRESUPUESTO DE INGRESOS Y GASTOS  
AL PRIMER SEMESTRE DEL EJERCICIO 2010  
( EN NUEVOS SOLES )**


SECTOR : 04 PODER JUDICIAL  
ENTIDAD : 004 PODER JUDICIAL


**EP-1**


RECURSOS PÚBLICOS	EJECUCIÓN INGRESOS	GASTOS PÚBLICOS	EJECUCIÓN GASTOS
TOTAL DONACIONES Y TRANSFERENCIAS	47,673,783.67	TOTAL DONACIONES Y TRANSFERENCIAS	
TOTAL GENERAL	588,141,843.14	TOTAL GENERAL	499,371,629.28

Los Ingresos y Gastos por Fuentes de Financiamiento se adecuarán a las disposiciones vigentes para el periodo.

\*\* Bonos Soberanos

  
 .....  
**CONTADOR GENERAL**  
 MAT. N° 251637  
 PODER JUDICIAL

  
 .....  
**DIRECTOR GENERAL**  
**DE ADMINISTRACIÓN**  
 C.P.C. ROSMERY SANTOS MAGINO  
 Gerente de Administración y Finanzas  
 GERENCIA GENERAL  
 PODER JUDICIAL

  
 .....  
**TITULAR DE LA ENTIDAD**  
 .....  
**Ing. HUGO R. SUERO LUDENA**  
 Gerente General  
 PODER JUDICIAL